

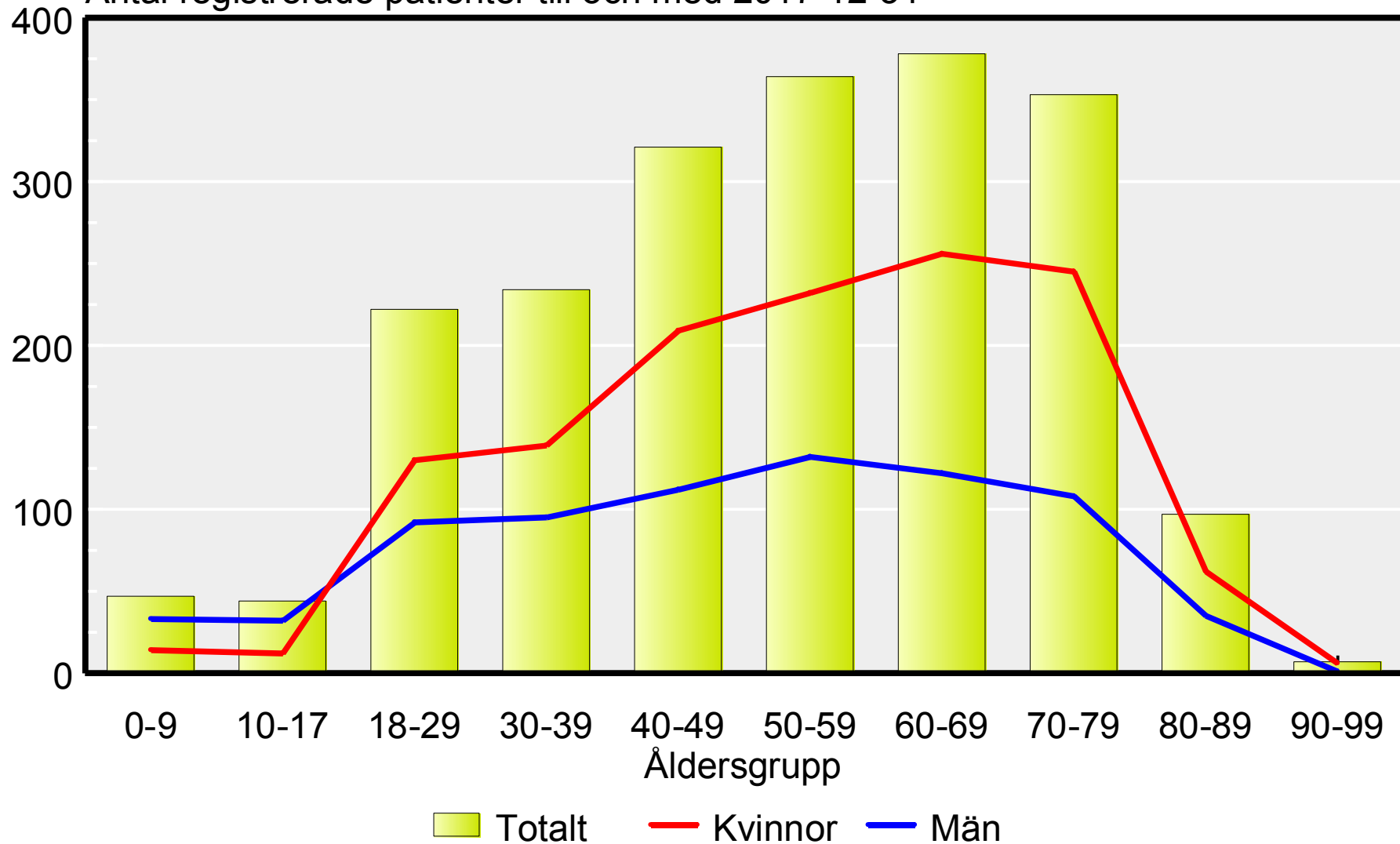
Tabell 1. Ackumulerat antal registrerade unika individer i till slutet av respektive år, antal nyinskrivna under året antal prover, provtagningsstillfällena och könsfördelning i registret fördelade per år och totalt sedan registret startade

Period	1982—2014*	2015	2016	2017	Totalt t.om 2017-12-31
Antal inskrivna per år	1006	394	288	373	2061 (Varav avlidna 75)
Antal UNIKA prover (alla typer)	105 711	19 041	17 089	17 506	159 356
Totalt antal provtagnings- tillfällen	13 043	1 827	1 505	1 277	17 680
Andel kvinnor	64%	64%	64%	64%	64%

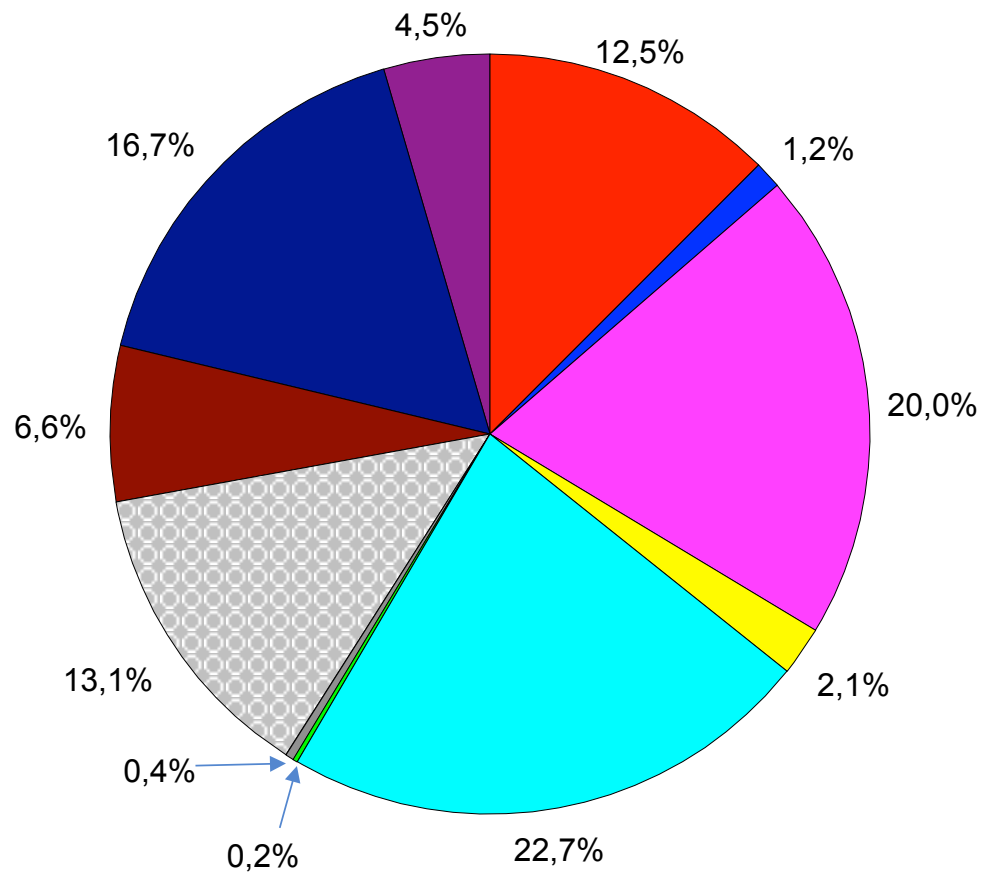
*Registreringar och provtagningsstillfällen som registrerats retroaktivt sedan individen inkluderats i registret.












Antalet levande individer som fanns i PIDcare registret vid senaste kvartalsskiftet fördelat på åldersgrupp och kön, N=2 061 (inklusive 75 avlidna)

Antal registrerade patienter till och med 2017-12-31

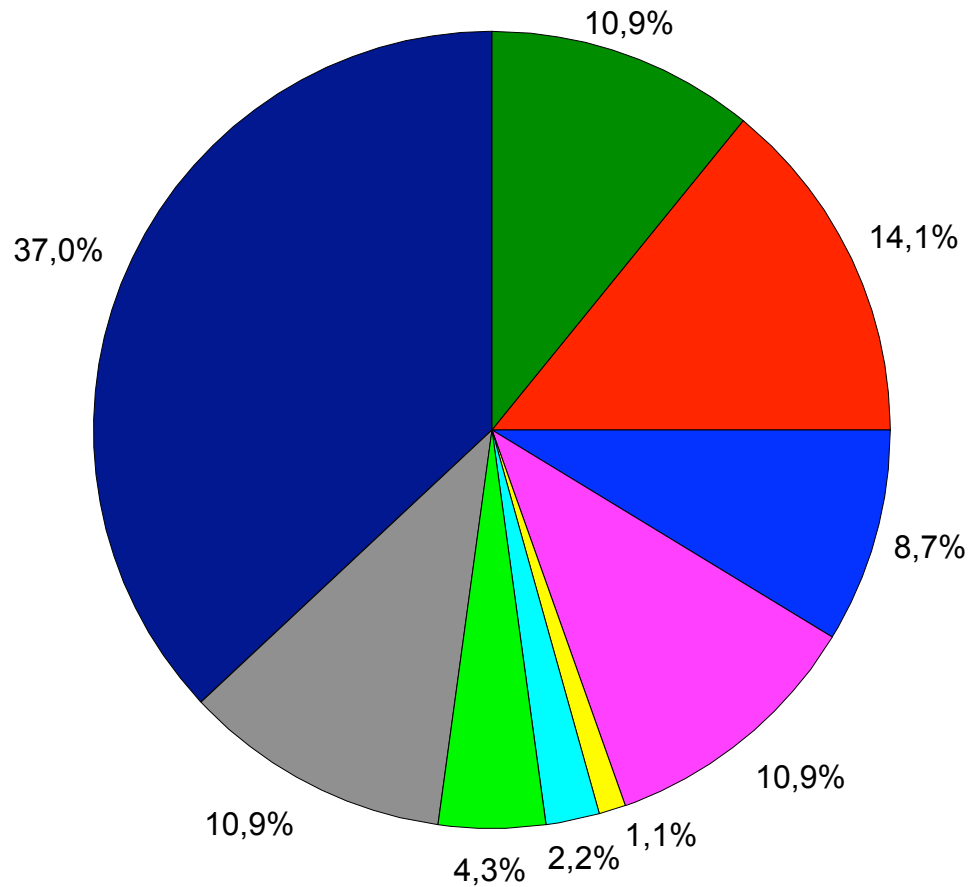


Fördelning på diagnoser i procent bland 1 902 levande vuxna 18 år och äldre i PIDcare registret till och med 2017-12-31



- | | | |
|--|--|---|
|  CVID |  IgA |  Sekundär immunbrist |
|  XLA |  Spec antikroppbrist |  Övrigt |
|  IgGsd 1, 2 and 3 |  22q11-deletion |  Saknar diagnos/Utreddning |
|  IgA+IgG sd |  Ökad inf. benägenhet | |

Fördelning på diagnoser i procent bland 92 barn och ungdomar i PIDcare registret 2017-12-31.



■ SCID/CID
■ CVID
■ XLA

■ IgG sd1, 2 and 3
■ IgA+IgGsd
■ IgA-brist

■ Spec antikroppbrist
■ 22q11-deletion
■ Övrigt

Alternativa sätt att ge immunglobulin till de personer som är registrerade i PIDcare och har en pågående behandling, alla diagnoser

Följande preparat ingår:

Beriglobin, Gammanorm
Gamunex, Hizentra
Kiovig, Octagam, Privigen,
Subcuvia, Vivaglobin

Totalt fanns 600 patienter med pågående behandling 2017-12-31

