

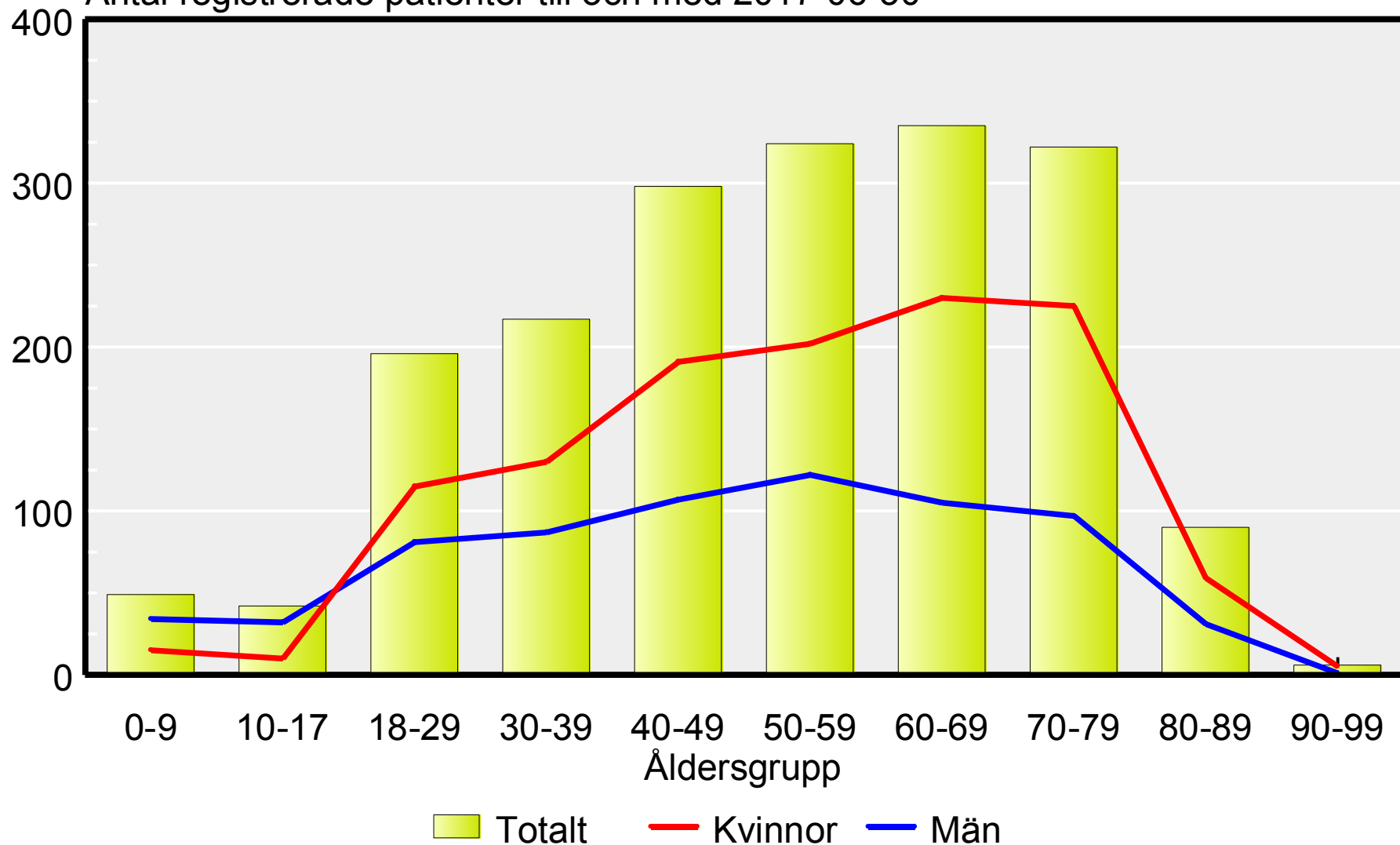
Tabell 1. Ackumulerat antal registrerade unika individer i till slutet av respektive år, antal nyinskrivna under året antal prover, provtagningsstillfällena och könsfördelning i registret fördelade per år och totalt sedan registret startade

Period	1982—2014*	2015	2016	2017 till och med kvartal 2	Totalt t.om 2017-06-30
Antal inskrivna per år	1012	399	283	187	1881 (Varav avlidna 65)
Antal UNIKA prover (alla typer)	103 403	18 795	16 131	8 988	147 317
Totalt antal provtagningsstillfällena	12 698	1 797	1 469	703	16 677
Andel kvinnor	64%	64%	64%	64%	64%

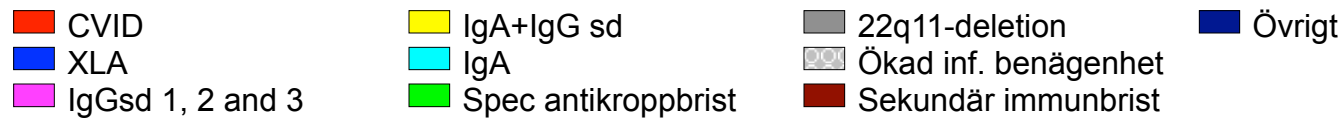
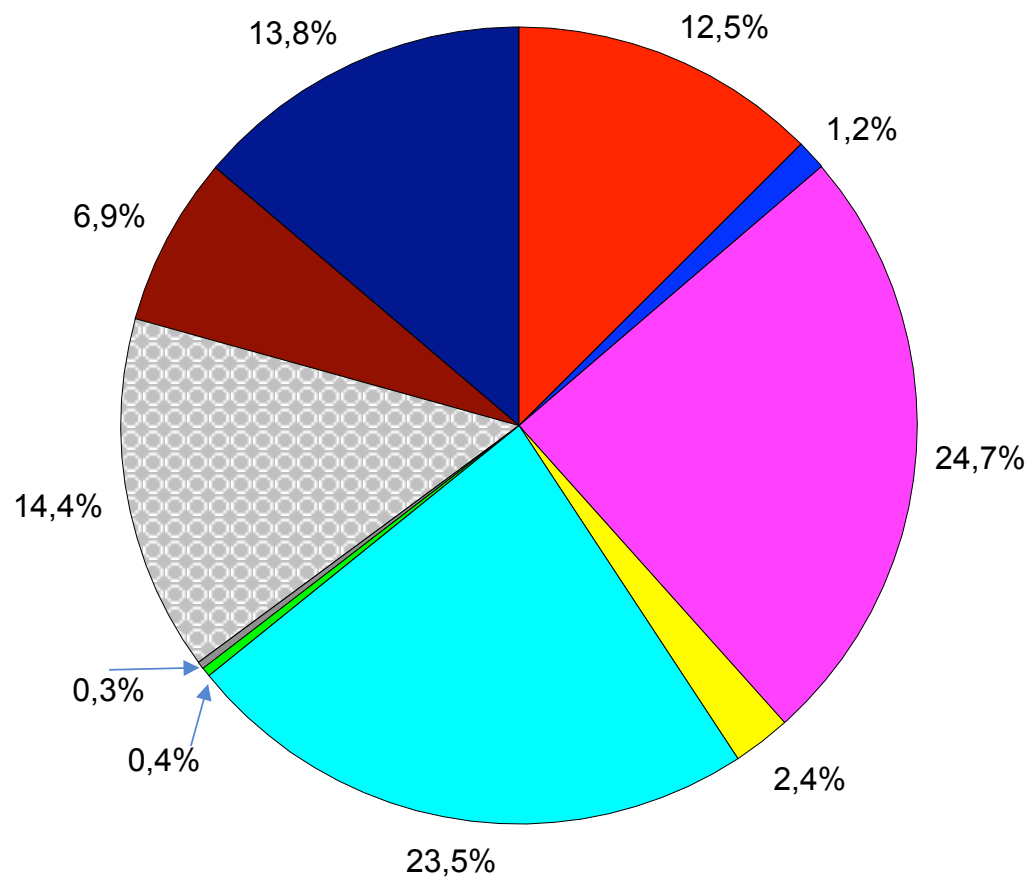
*Registreringar och provtagningsstillfällena som registrerats retroaktivt sedan individen inkluderats i registret.

Antalet levande individer som fanns i PIDcare registret vid senaste kvartalsskiftet
fördelat på åldersgrupp och kön, N=1 881

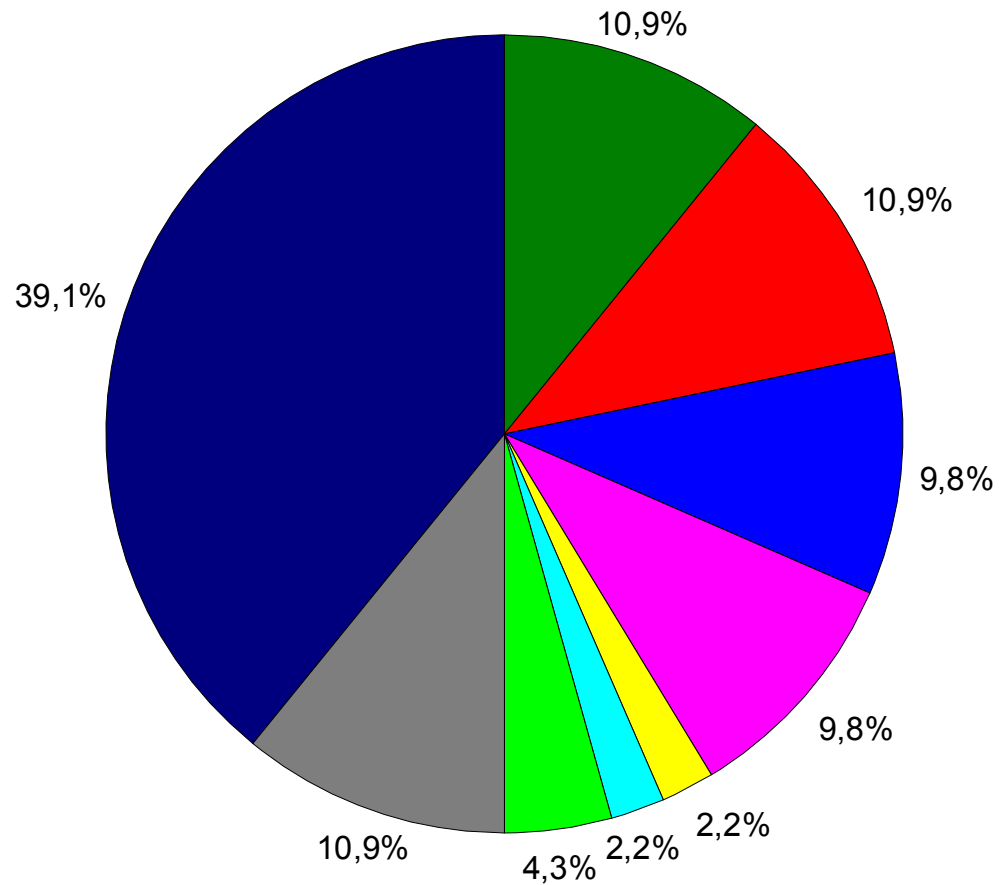
Antal registrerade patienter till och med 2017-06-30



Fördelning på diagnoser i procent bland 1 654 levande vuxna 18 år och äldre i PIDcare registret till och med 2017-06-30



Fördelning på diagnoser i procent bland 92 barn och ungdomar i PIDcare registret 2017-06-30.



■ SCID/CID
■ CVID
■ XLA

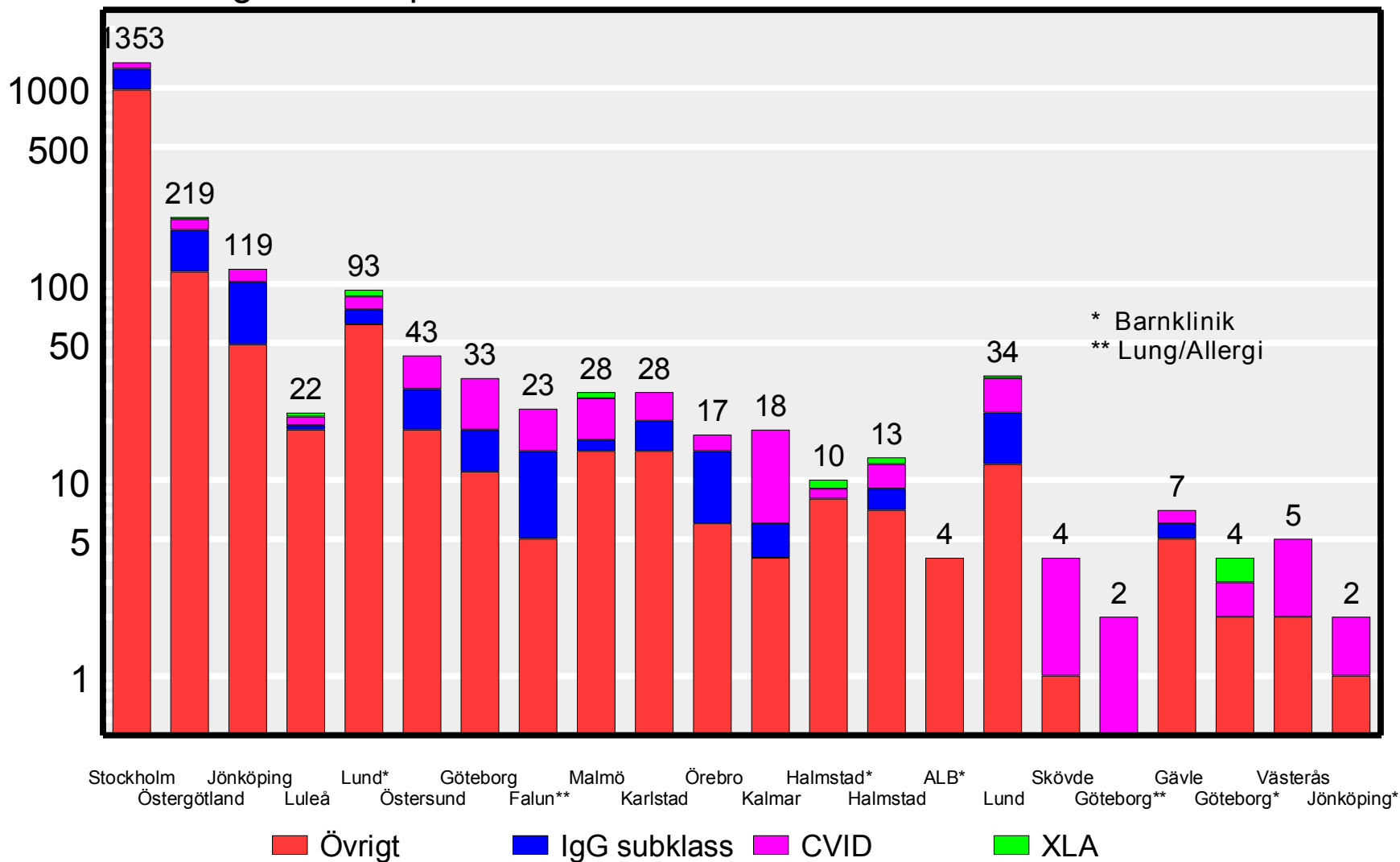
■ IgG sd1, 2 and 3
■ IgA+IgGsd
■ IgA-brist

■ Spec antikroppbrist
■ 22q11-deletion
■ Övrigt

Fördelningen på diagnoser per klinik i PIDcare registret

Notera att antals-skalan är logaritmisk

Antal registrerade patienter t.om. 2017-06-30



Alternativa sätt att ge immunglobulin till de personer som är registrerade i PIDcare och har en pågående behandling, alla diagnoser

Följande preparat ingår:

Beriglobin, Gammanorm
Gamunex, Hizentra
Kiovig, Octagam, Privigen,
Subcuvia, Vivaglobin

Totalt fanns 564 patienter med pågående behandling 2017-06-30

